



Surfer

ZŠ Kúpeľná 2, Prešov

1. ročník občasník: november - december číslo: 4
Šk. rok: 2010/2011

Obsah

Zo života školy:

- Súťaž *FIRST LEGO LEAGUE*.....3
- „Schody do seba“ – zážitky a dojmy z výchovného koncertu.....4
- Aktivity na hodine náboženstva.....5
- Talenty 2010.....5
- Konferencia o drogách 6

Atmosféra Vianoc v našej škole

- Mikulášska nádielka 7
- Vianočná akadémia - (OZNAM).....7
- Tvorivé dielne s vianočnou tematikou.....7
- My sa pýtame , vy odpovedáte.....8
 - Vianočné interview s p. uč. Krajňákovou.....8
 - Vianočné menu našich učiteľov.....9

Tvorivé okienko:

- Vianoce u nás a vo svete.....10
- Medovníčky našej babičky – recept.....11
- Kaligram.....12
- Priam vianočná idylka.....13
- Čo pre mňa znamenajú Vianoce.....13
- Logo - zdravá škola 14

Zábavné okienko:

- Hľavolam.....15

Vaša redakčná rada.....16

Redakčná rada:

šéfredaktor časopisu: Mária Švedová 9. C

predseda redakčnej rady: Andrea Zamborská 8.B

členovia redakčnej rady: Jana Brezová 8. B, Karolína Daňková 9.C, Táňa Tirpáková 7.B,
Laura Cuperová 7.B, Karolína Mária Vasíliková 7. B, Karin
Ahlersová 7. B, Patrícia Lukáčová 7.B, Nina Kušnírová 9.C, Laura
Mlynárová 7. B, Natália Paľšová 7. B, Alexandra Spišiaková 8.A,
Dominika Longauerová 8. A

výtvarné spracovanie: Laura Tychaničová 9.C., Števo Štefančík 8.A

grafická úprava: Katarína Pappová

Redakčná rada pracuje pod vedením pani učiteľky Pappovej, za technické stvárnenie časopisu zodpovedá pán učiteľ
Leščinský.

Zo života školy

Súťaž FIRST LEGO LEAGUE

12. novembra sa v Košiciach uskutočnila Lego League, kde sme mali aj svoje zastúpenie. Podujatie sa začalo o 9 hod. slávnostným otvorením súťaže. Na tejto Lego League sa zúčastnilo až 13 tímov z východoslovenských miest. V našom tíme bolo 10 členov, fotograf a sprievodca. Umiestnili sme sa na 4. mieste.

Súťažilo sa vo viacerých kategóriách. Napríklad v kategórii Tímová práca museli súťažiaci tímy ukázať, ako dobre spolupracovali v príprave na turnaj ako jeden tím. Tímový charakter súťaže je veľmi dôležitý a súťažiaci dosiahnu dobrý výsledok iba vtedy, ak sú tímovými hráčmi, ktorí efektívne komunikujú, spolupracujú, zdieľajú svoje nápady, zručnosti a schopnosti, vedia sa chopiť tímových rolí, rozdeliť si prácu a dobre si rozumejú. Ďalej sa súťažilo v kategóriách - Výskumný projekt, Robot Game a Robot Design

Čo je to Lego League?

- je to najväčšia robotická súťaž pre ZŠ
- zúčastňujú sa jej desaťtisíce detí na celom svete a najlepšie tímy postupujú do ďalších kôl a odtiaľ prípadne na veľké medzinárodné kóla alebo celosvetový festival
- každý rok sú zadané nové úlohy a deti sa vo svojich triedach/kluboch pripravujú v tímoch, postaví a naprogramujú roboty a trénujú na súťaž
- roboty musia byť postavené výlučne zo stavebníc LEGO, použitím iba základných senzorov a naprogramované štandardným softverom, aby súťaž mala jednotnú úroveň technických možností a výsledky tímov boli porovnateľné.



Tento rok sa uskutočnila súťaž po tretí raz, a to na troch rôznych miestach na Slovensku: v Bratislave, Košiciach a v Banskej Bystrici. Turnaje. Témou ročníka je "BODY FORWARD" - "TELO VPŘED". Tímy v tomto roku objavili vzrušujúci svet biomedicínskeho inžinierstva, inovatívne spôsoby liečenia zranení, prekonávania dedičných dispozícií a maximalizovania potenciálu ľudského tela.

Janĕa B., Andrea Z.8.B




Schody do seba“ – zážitky a dojmy z výchovného koncertu

„Droga“ - Slovo, pod ktorým si zväčša predstavíme sfetovaného človeka s alkoholom, s cigaretou. Droga - to je závislosť. Každý je na niečom/niekom závislý. Mojou drogou sú moji najbližší. No často si to ani neuvedomujeme. Preto sa treba zastaviť, obzrieť sa za sebou a poďakovať sa, vážiť si ľudí, ktorých máme, aspoň sa na nich usmiať, dať vedieť, že nám na nich záleží, lebo zajtra...už môže byť neskoro. A práve jednoduché slová nás dokážu prebrať a posilniť.



Ľudia , v poslednom čase mladí, nemajú chuť žiť, dostanú sa do zlej partie a ide to s nimi dolu vodou. Začnú brať drogy, piť a neskôr sa nedokážu z tejto odbočky vrátiť... No dôsledky sa dostavia neskôr – rakovina, psychiatria a smrť. Je pravda, že žijeme len raz, ale premysli si čo robíš. Stojí to za to? Nezabudni, že tvojim rodičom, priateľom, spolužiakom na tebe záleží a oplatí sa pre ne žiť.

Natália Hofierková, 7.A



Adam, 7.A (ilustrácia)

Dňa 15.11.2010 sa žiaci II. stupňa zúčastnili výchovného koncertu organizovaného skupinou Aya. Cieľ podujatia sa nieslo v znamení, aby mladí ľudia neužívali drogy. Každý z nás si pod slovom droga predstaví sypký biely prášok, zvyčajne predávajúci na diskotékach s omamnými účinkami. Našou drogou môže byť mama, rodina, škola, šport, atď., a preto droga nemusí mať len negatívne stránky. S našou drogou môžeme byť aj úspešní. Pre niekoho je to koníček. Ale späť k vystúpeniu. Spevák skupiny rozprával o svojom zážitku s drogami. Najviac ma zaujal príbeh o človeku, ktorý zachraňuje životy. Takých ľudí nie je veľa. Každý toho človeka prekročí a ide ďalej. Len málokto sa zastaví, pozrie sa tomu človeku do očí a ponúkne mu pomoc. Z začať brať drogy je ľahké ... no skončiť veľmi ťažké a dokáže to človek, ktorý si verí a nevzdáva sa. Mnohí ľudia ich obchádzajú a neuvedomujú si, že s trochou nešťastia by tak mohli skončiť aj oni. Mnohí tvrdia, že oni nemajú žiadnu drogu. Každý ju má, ale v rôznych podobách. Zastavme sa a uvažujme nad svojimi problémami a neuchylujme sa k droge, ktorá problém posunie o niekoľko hodín, no aj tak ho nevyrieši. Každý si je strojom svojho šťastia. Porozmýšľajme skôr, ako začneme konať. Drogy nezničia problém, ale zničia nás.

Zmeňme sa !

Alisha Marcinová, 7.A

Aktivity na hodine náboženstva

Na hodine náboženskej výchovy sme sa s pánom učiteľom Semančíkom rozprávali o hodnote slova, jeho sile a etike v médiách.

Pri tejto príležitosti sme spoločne po vyučovaní navštívili redakciu denníka Prešovský večerník. Pani šéfredaktorka nás milo privítala a predstavila nám jednotlivých členov redakcie. Potom sme sa na vlastné oči presvedčili o tom, ako vyzerá skutočná práca redaktorov a grafikov. Ich práca nás natoľko nadchla, že sa možno niektorí z nás v budúcnosti stanú členmi tejto milej redakcie.


Na záver si nás známy prešovský fotograf Viktor Zamborský vyfotografoval aby si našu návštevu mohli o deň neskôr v novinách pozrieť všetci čitatelia Prešovského večerníka.

Žiaci 6. ročníka



Talenty 2010

Dňa 18.11.2010 sa v priestoroch Čierneho orla PKO v Prešove konala prehliadka talentov pod názvom **TALENTY 2010**. Hlavným organizátorom bolo CVČ Prešov a v kategórii olympiády boli pozvaní naši dvaja najúspešnejší žiaci:



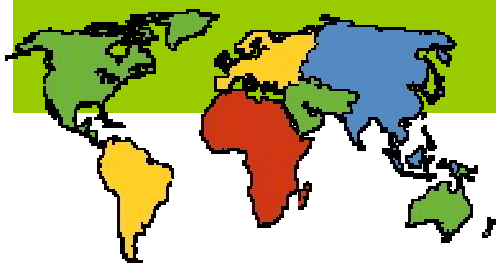
Kiril Radčenko zo 6.B

za 4. miesto na celoslovenskom kole olympiády v ruskom jazyku



Róbert Klučár z 8.C

za 5. miesto na celoslovenskom kole geografickej olympiády



KONFERENCIA O DROGÁCH

Dňa 2.12.2010 sa uskutočnila konferencia pod vedením pani učiteľky Toderiškovej a p. uč. Brenišinovej. Zámerom konferencie bolo oboznámiť žiakov s účinkami a pozitívom drog. Žiaci deviatych ročníkov si pripravili zaujímavé prezentácie na určité témy, ktoré boli prezentované týmito žiakmi:

1. Všeobecný prehľad o drogách (Kamil Sekera IX.B)
2. Cigarety ako droga (Kristína Urdová, Juliána Jenčová IX.A)
3. Marihuana ako droga (Nina Kušnírová IX.C)
4. Pervitín a extáza ako droga (Laura Tychaničová IX.C)
5. 12 spôsobov odmietnutia drogy (Ivana Ligusová IX.A)
6. Literárna práca – skutočný príbeh (Miriam Geciová XI.C)
7. Alkohol ako droga – video
8. Kvíz a jeho vyhodnotenie (Martin Ildža, Michal Petrik IX.B)

Konferencie sa zúčastnilo aj vedenie školy, t.j. pán riaditeľ a pani zástupkyne. Všetko sa to udialo v multimedialnej učebni. Stres upadol a nakoniec sa všetko vydarilo. Z konferencie je urobená aj fotodokumentácia, za ktorú vďačíme pani zástupkyňi Bilišňanskej. Nájdete ju na stránke našej školy.

Z tejto konferencie sme si všetci odniesli nové zaujímavé informácie o drogách, zamysleli sme sa nad sebou a nad našimi životmi. Veríme, že nikto z nás nikdy nebude mať problémy s drogami. Ako sa hovorí „múdry človek sa učí nielen z vlastných chýb, ale aj z chýb iných ľudí“. Veríme, že sme ešte múdrejší a poučili sme sa z informácií, ktoré sme dostali. Ďakujeme žiakom, ktorí si pre nás našli čas a pripravili prezentácie a hlavne tým, ktorí našli odvahu a podelili sa s nami aj z vlastnými skúsenosťami. 😊

Karolína, Nina, 9.C

Natália Hofierková, 7.A



Atmosféra Vianoc v našej škole

Mikulášska nádielka

Hneď zrána všetky deti vítali roztomilí anjelikovia, ktorí rozdávali každému žiakovi pri vstupe do školy sladkosti. Sviatočnú atmosféru umocnili aj vianočné koledy, ktoré zneli celým foyer školy.

Počas druhej vyučovacej hodiny, žiaci 1. a 2. ročníka za bujarého potlesku spoločne privítali Mikuláša s jeho pomocníkmi – čertom a anjelmi. Deti recitovali básničky a spievali vianočné pesničky. Mikuláš ich odmenil chutnými sladkosťami a prisľúbil im, že o rok sa s nimi opäť stretne.

p. uč. M. Semančík



Vianočná akadémia - OZNAM

Milí žiaci, dovoľte nám, aby sme Vám pripomenuli, že dňa 22.12.2010 sa máte načo tešiť. Namiesto vysedávania v školských laviciach sa zúčastníme našej každoročnej vianočnej športovej akadémie, ktorá sa bude netradične konať v priestoroch našej telocvične. Prekvapení? Prečo práve v telocvični? Pretože mestská hala bola už predčasne obsadená, ale nezúfajte, budúci rok máme mestskú halu istú. Okrem tradičných športov, ktoré naši žiaci obľubujú (futbal, fllorbal, basketbal, vybíjaná) budeme mať možnosť vidieť menšie ukážky z okruhov spevu a tanca, ktoré si naši žiaci pripravujú. Máme možnosť čarovne s chuťou, radosťou a pohybom ukončiť tento kalendárny rok a v tomto duchu sa preniesť do vytúžených, dlho očakávaných vianočných sviatkov.

Lucia, Simona, Ivana a Barbora, 8.A

Tvorivé dielne s vianočnou tematikou

Kým prídu Vianoce alebo ...čo sme pre Vás pripravili - pod týmto názvom sa ukrývajú dni plné tvorivosti, nápadov, ktoré naše pani učiteľky (p. S. Krajňaková, p. J. Toderišková, p. M. Mlynarčíková) realizujú spolu s deťmi a ich rodičmi. Už 13. 12., práve na Luciu, vytvárali vianočné ozdoby a suveníry. Určite si odniesli nielen tieto ozdoby, ale aj plno zážitkov a pohody z uskutočnenej akcie. V závere sa mohli všetci stretnúť pri chutnej kapustnici. Pozývame Vás aj na ďalšie dni, ktoré sú pripravené pre Vás deti a Vašich rodičov. Viac informácií o nich si nájdete na našej stránke školy.

p. uč. K. Pappová

Vianočné interview s pani uč. Krajňakovou

V pozadí si môžeme pozrieť, aký stromček pani učiteľka má tieto Vianoce.

Pani učiteľke ďakujeme za interview a prajeme jej krásne Vianoce!

Natalia, 7.B

Prečo máte rada vianočné obdobie?

Milujem atmosféru Vianoc, ich čaro a nádheru, vízgjajúci sneh pri ceste na polnočnú omšu, čas strávený s rodinou a blízkymi, vianočné filmy.

Koho obdarúvate na Vianoce?

Všetkých, ktorých mám rada, to znamená členov mojej rodiny, mojich kamarátov.

S kým trávite Vianoce?

Vianoce trávim so svojou rodinou, v malebnej dedinke pri Prešove, zasypanej bielučkým snehom.

Kedy začínate zdobiť svoju domácnosť

S výzdobou začínam 11. novembra na sv. Martina – zimná výzdoba, so začiatkom adventu si pripravujem adventný veniec a drobné vianočné ozdoby a na Mikuláša 6. decembra si postavím stromčeky. S výzdobou začínam pomerne skoro, pretože celé sviatky potom trávim u rodičov.

Vianočné darčeky kupujem počas celého roka, v novembri a decembri

Kedy začínate kupovať vianočné darčeky?

Držíte sa nejakých vianočných zvykov a tradícií?

Aké je vaše vianočné menu?

V našej rodine vianočná večera začína modlitbou, ktorú sa modlí otec. Starší členovia rodiny pijú tzv. „hriate“, na stole máme cesnak, med, oplátky. Keď som bola mladšia, dostávali sme aj medový krížik na čelo. Súčasťou večere sú „bobalky“, kapustnica s hubami, zemiakový šalát s rybou. Štedrovečernú večeru končíme modlitbou.

Mám svoje vianočné rituály, ktoré sa odvíjajú od starých tradícií.

Uprednostňujete živý alebo umelý stromček

Najradšej mám živý stromček, ten mám spravidla umiestnený v kuchyni, a je ozdobený medovníčkami, škoricou a prírodnými ozdobami. V obývačke mám menší umelý stromček, ktorého výzdobu každý rok obmieňam (moje vianočné farby sú: červená, zelená, biela a zlatá). V predsieni mám živý stromček v kvetináci. Vianočných koledníkov víta veľký vianočný veniec na dverách a pri vchode je umiestnená dekorácia z ihličia.

Bývate radšej obdarovaná

alebo radšej rozdávate dary vy?

Ako u vás vyzerá vianočná atmosféra?

Darčeky dostávam rada, ale väčšiu radosť mi urobí ich darovanie. Mojim problémom je, že ak kúpim nejaký darček, najradšej by som ho dala okamžite.

Zbožňujem vianočné rána, keď vonku padá sneh, v dome je ticho, pozorujem snehové vločky ako pokrývajú krajinu.



Opýtali sme sa: „Aké je vianočné menu niektorých našich učiteľov.“

p. uč. Augustínová

Rodina p. uč. Augustínovej večeru začína oblátkou s medom. Zaujímavosťou je to, že jedávajú v šupke obalený cesnakový strúčik, rozkrájaný na štyri časti (určuje sa to podľa počtu členov rodiny). Ako polievkuedia typickú kapustnicu s hubami a kľobásou. A ako hlavné jedloedia povinne krapa so zemiakovým šalátom. Po jedle idú celá rodina rozbalovať darčeky.

p. uč. Silvia Zeleniaková

Čo je zvláštnosťou v rodine pani učiteľky Zeleniakovej? Prvým chodom sú oblátky s medom. Potom nasleduje kapustnica, ku ktorej sa podáva orechový alebo makový koláč. Hlavným jedlom v tejto rodine sú rôzne druhy rýb, k tomu podávajú zemiakový šalát. Na záver štedrovečernej večere jedávajú „bobalky“.

p. uč. P. Majer

Rozkrájané jablčko, aperitív: Fínska vodka, oplátky s medom a cesnakom, domáca kapustnica varená p. Majerom z 2 druhov mäsa, údené, 3 druhy kľobásov, huby, kapusta a na záver smotana, bratislavský zelerovo-cibuľový a octový šalát, vyprážaná ryba, filé, losos, pangasius a vyprážané mäso, plzenské pivo, vianočný koláč tzv. Vianočné kávové rezy (štedrák), rumovo-orechovo-makovo-lekvárový koláč, vanilkové rožtky, linecké pečivo a nakoniec pri vianočnom stromčeku si dajú šampanské s ovocím a orieškami.

Tvorivé okienko

Vianoce u nás a vo svete

Ako oslavujú Vianoce Francúzi ?

Na Štedrý deň sa vo Francúzsku stavajú jaslíčky s figúrkami, ktoré predstavujú Jozefa a Máriu s dieťaťom s Ježišom, pastierov a zvieratká, troch kráľov. Na štedrovečernom stole sa vo francúzskych rodinách často zjavuje zvláštny zákusok - krémová rolka v tvare polienka alebo kmeňa stromu a volá sa Buche de noel. Vianočné polienko pripomína prastarý zvyk vložiť do kozuba obrovský klát dreva, ktorý má horieť od Vianoc do Troch kráľov. Deti dostávajú darčeky ráno po Štedrom večere 25.12. Francúzsky "vianočný otec" - pere Noe - ich prináša v noci, keď deti spia. Štedrý večer je zakončený polnočnou Bohoslužbou. Typickým stromčekom je jedľa, ktorá je hlavnou dekoráciou v každej rodine. Pod ňou sú uložené darčeky.

Štedrovečerné menu vo Francúzsku

- Predjedlo: Foie gras alebo morské plody a kôrovce, údený losos.
- Hlavné jedlo: hydina (kapún, husacie mäso, Morčacie mäso), morča plnená gaštanovou plnkou, prípadne plnené. Obloha závisí na recepte, zvyčajne gaštany alebo zemiaky alebo ryža. Nájdem tam aj slimáky, ustrice, žabie stehienka a drahé ovocie.
- Dezert: vianočné poleno

Joyeux Noel ! – šťastné/veselé Vianoce !

Bonne et heureuse année 2011 ! – šťastný nový rok 2011

Natália, 7.B

Nemci

V prvú adventnú nedeľu sa v domácnostiach zapaluje sviečka na adventnom venci, deti dostávajú adventné kalendáre s čokoládou. Po celej krajine začínajú vianočné trhy, ktoré sú všetky krásne vyzdobené. Sú plné sladkostí, vína, klobás, drobných darčiekov a s vianočnou atmosférou. Z Nemecka pochádza tradícia zdobenia vianočného stromčeka a vyrezávaných betlehemov. Na Štedrý deň prichádza Christkind alebo Ježiško, ktorý je od nášho úplne rozdielny. Christkind roznáša darčeky vetrom. Na severe Nemecka deti navštevuje Weihnachtsman - vianočný muž, ktorý má ryšavé fúzy a vlasy a dlhý šedý plášť s kapucňou. V jednej ruke drží malíčky ozdobený stromček a cez rameno veľký batoh s darčekom. K tradičnej vianočnej výzdobe patria krušnohorské pyramídy. Pôvod pyramíd je pravdepodobne spojený s bývalým zvykom, kedy sa do domácností a do kostolov nosili zelené vetvy stromčeka, ktoré sa stavali do pyramíd. Navrch sa dávala horiaca sviečka. Dnes sa vyrábajú otočné pyramídy, ktoré sa točia vďaka horiacim sviečkam.

Vianočné menu v Nemecku:

Oblúbeným jedlom na Štedrý večer je pečená hus, sladké kompóty a zaváraniny. Na severe sa podávajú pečené klobásy a zemiakový šalát. V Bavorsku si potrpia na rybu. Vianočná kuchyňa ponúka mnoho pokrmov z rýb, ako sú: pečená štučka, zubáč na rošte, plnený kapor a podobne. S obľubou sa podáva konšelská misa, ktorá sa skladá z kúskov pečeného bravčového mäsa, kačky, husi, morčky, údeného mäsa a z klobás. Nechýba ani jablkový závin a ovocný šalát s likérom, ktorý sa podáva na záver večera. Namiesto klasických vianočiek sa v Nemecku pečú vianočné štóly. A tradičné sú aj marcipánové cukrovinky.

Frohe Weihnachten und glückliches neues Jahr

Laura, 7.B

Vianoce v Rusku

V Rusku sa Vianoce slávia dvoma spôsobmi. Bud' sa slávia pravoslávne Vianoce, ktoré sa oslavujú 6. a 7. januára, alebo sa slávia Vianoce po starom na Nový rok. Vianoce v Rusku boli pôvodne spojené s mnohými tradíciami. V roku 1918 boli zakázané, a tak tradície zanikli a s nimi aj Vianoce. Namiesto Vianoc sa v mnohých rodinách oslavuje Nový rok s Jolkou – jedličkou a darčeky nosí Dedo Mráz, ktorého sprevádza Snehulienka. Okolo ozdobenej jolky sa schádza celá rodina, ktorá tancuje a spieva. Príprava na vianočné sviatky začína pre pravoslávnych veriacich už 28. novembra predvianočným pôstom, ktorý trvá do 6. januára, teda 40 dní. Netýka sa len jedla, ale tiež rôznych zábav. V predvečer sa na Vianoce spievajú koledy.

Štedrovečerné menu v Rusku

- Predjedlo: Vareníky - taštičky z kysnutého cesta plnené zemiakmi, ryžou, kapustou alebo hubami.
- Hlavné jedlo: Bezmäsité pokrmy a ryby, Bravčové mäso s chrenom
- Dezert: Kut'ja-(pšeničný nákyp s mandľami, hrozienkami, slivkami, maľom, orechami a cukrom) Vzvar (kompót zo sušeného ovocia)
- Sladkosti: tulský perník a torty

Поздравляю
с праздником нового года

Karina, 7.B

Ako oslavujú Vianoce v Anglicku a v Amerike ?

V Anglicku a v Amerike nosí darčeky Santa Claus, v Anglicku niekedy aj Father Christmas v preklade Vianočný otec (otec Vianoc). Lieta ponad strechy a darčeky, čo priniesol deťom, spúšťa cez komíny alebo aj sám vlezie dnu komínom. Na druhý deň ráno, na prvý vianočný sviatok, nájdu deti to, čo im nadelil. K slávnostnej tabuli pozývajú aj príbuzných.

V Anglicku zvyknú jesť moriak a známy slivkový puding. Nechýbajú ani vetvičky imela a cezminy, ktoré vešajú nad dvere. Sú to dávne symboly mieru a priateľstva. Kto sa pod nimi s niekým stretne, môže dostať bozk.

We wish you MERRY CHRISTMAS AND A HAPPY NEW YEAR

Natália, 7.B

Medovníčky našej babičky

Potrebuje:

400 g hladkej múky

140 g práškový cukor

60 g margarínu – palmarín

2 vajcia

2 PL medu

1 KL sódy bikarbóny

1 PL medovníkového korenia

Postup:

Zo surovín vypracujeme hladké cesto, prikryjeme celofánom a necháme odpočívať v chladničke aj dva dni. Na pomúcenej doske rozvalkáme na hrúbku 3-4 mm a vykrajujeme rôzne tvary. Poukladáme na vymastený plech a vrch medovníčkov potrieme vajíčkom, kt. rozšľaháme s troškou vody alebo mlieka. Pečieme v dobre vyhriatej rúre.

Tip na výbornú polevu:

Potrebujeme 160 – 200 g práškového cukru, 1 bielok, citrónovú šťavu, 1KL solamylu. Všetko spolu rozmiešame a máme výbornú snehovú polevu. ☺

Prajeme Vám dobrú chuť☺

Kaligram

24
DNÍ DO
VIANOC,
KAŽDÁ Z NICH
LENA SVIEČKA
MÁ SVOJU NOC
SVIEČKY PRI
NESÚ DO

T
V

OJEJ DUŠE ŠTASTIE
KOLEDNÍCI TI NA VIA
NOCE PRÍDU ZARECI
TOVAŤ RÔZNE DAŠNE
NA ADVENTNOM VEN
CI SÚ SVIEČKY ŠTYRI
UŽIJE SI POSLEDNÚ V
TEJ NAJKRAJŠEJ CHVÍ
LI JEŽIŠKO OŽ PRÍDE
K NÁM DARČEKY PRE
DLÍŽKYCH MÁM. SVIEČ
KY NA MŇAŽMURKA
JÚZO STROMČEKANE
MÔŽEM SA DOČKAŤ
SVOJHO DARČEKA.
ČO TO MÔŽE BYŤ? TÝ
TAM SA BRATA, KÚ-
PILA SOM SOŠKU PRE
KAMARÁTA. KTO ČAMI
TEJ SADOČKA DUFAM
ŽE TO NEBUDE ZASA
NOVÁ SVIEČKA. ♥

Priam vianočná idyla

Stromy tvrdo pozerajú na svoje kladere ležiace na zemi. Lúčia sa s nimi vediac, že ich už čoskoro zahalí „Bielosť“. Bielosť bez konca. Smutný obraz to, tváre stromov miznú v dialke. Bielosť prišla! Duše ľudí chýlia sa k sebe, no len pozor, vravia si, nech nič navonok nevyjde. Blíži sa čas Vianoc, čas, keď krutosť nemá cieľ. Bielosť neočistí len prírodu, vleje do človeka aj krásny a nežný pocit eufórie. Pocity znovuzrodenia, ktorý z nás vytiahne potrebu spoločenstva. Spoločenstva ľudí, tých, čo sa nezastavujú nad problémami, ale žijú v klamnej predstave, vo svete fantázie. Aspoň v tomto čase! Každý z nás by sa mal minimálne v jednom období roka pozastaviť, vychutnať šťastie, ku ktorému máme otvorené vždy. Pre mňa toto obdobie nastáva na Vianoce. Vtedy je jednoduchšie byť šťastným, ved' vonku je naraz toľko lásky! A samozrejme, bielosť! Tá spúšťa na zem svoje deti, neskúsené, no zato trúfalé. Raz prichádzajú s nedolapiteľnou rýchlosťou spôsobenou trémou, občas s harmonicky pokojným tempom. Vejú bujaro, vyzývajú ľudí. Vyzývajú ich k usporiadaniu vlastných hodnôt, k preformovaniu ich vzťahov. A keď ich ľudia nepočúvajú, nervózne takmer drzo spustí Bielosť spúšť mohutných synov nebies. Ach, ten čas. Tak načúvajte aj my!


Mária, 9.C

Čo pre mňa znamenajú Vianoce

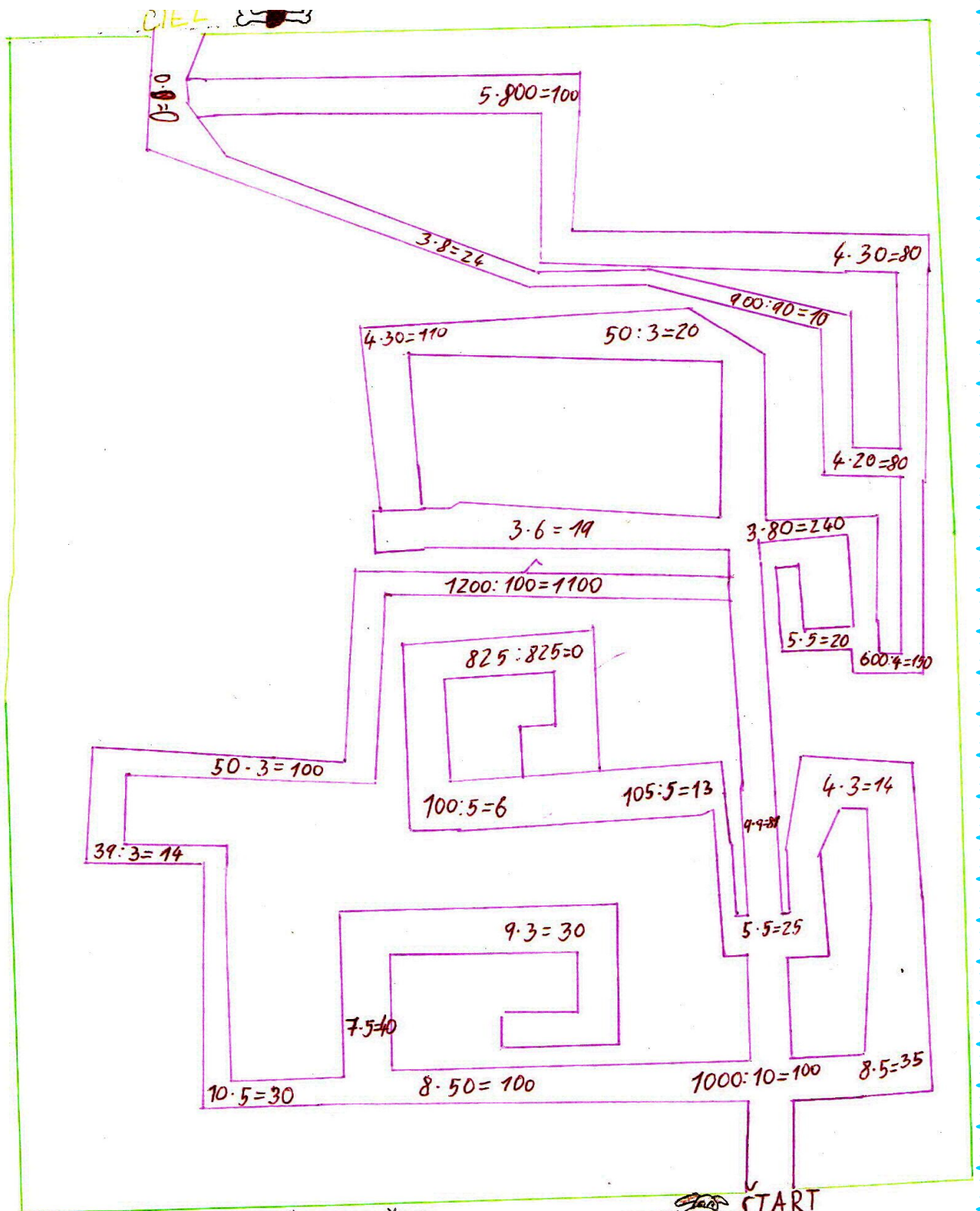
Každý deň budú vraj Viáááánoce! Aj táto pesnička mi beží po rozume počas týchto úžasných sviatkov. Sviatky radosti a pokoja. Naše VIANOCE! A moje pocity? Pravidelne každý rok sa na ne teším. Hlavne na tú rodinnú atmosféru, keď sa na vianočnom stole „ocitne“ zemiakový šalát a kapor, med s cesnakom a obláčkami a tiež nesmieme zabudnúť na polievku Vianoc - kapustnicu. Na Štedrý deň je všetko čarovné. Von nádherne sneží a ja s rodinou počúvame koledy. Po večeri babka upečie perfektné koláče a dedko dozdobí stromček. Ocko s mamkou pripravujú darčeky a ja so sestrou zatiaľ maškrtíme. Keď je všetko hotové, celá rodina si posadá na koberec do jednej izby. A prichádza to najlepšie! DARČEKY! Každý člen rodiny si nájde balíček so svojou menovkou. Všetci sa tešia, smejú, je to fascinujúce! V tú chvíľu si jednoducho prajem, aby tento deň nikdy neskončil!

Alexandra, 8.A


Logo – zdravá škola



Zábavné okienko



POMÔŽ PSÍKVI SA DOSTAŤ KUKOSTIČKE.
 POHYBUJ SA IBA PO SPRÁVNYCH VÝSLEDKÁCH.



START

Žiaci, 4.C

*Radakčná rada Vám praje veselé Vianoce a šťastný
nový rok!*

