

# Surfer

ZŠ Kúpeľná 2, Prešov

2. ročník

občasník: február-marec

číslo:8

Šk. rok: 2011/2012



# Obsah

Obsah.....	2
Zo života školy.....	3
♥ Valentín- deň zaľúbených .....	3
♥ Beseda s právnikom.....	3
♥ Interview s budúcimi učiteľmi na praxi.....	4
♥ Nie je zošit ako zošit, nie je skriňa ako skriňa.....	5
♥ Dotkli sme sa živej histórie (projektové vyučovanie ).....	6
Tvorivé okienko.....	7
♥ Dynamický opis( chutný valentínsky koláčik).....	7
♥ Láska hory prenáša (tvorba siedmačiek).....	7
♥ Zrod nášho časopisu.....	8
♥ Môj kalendár.....	8
Zábavné okienko.....	9
♥ Anekdoty zo školských lavíc.....	9
♥ Šestoro ako sa zaručene zbaviť chlapca.....	9
Šestoro ako sa zapáčiť chlapcovi + bonus.....	10
♥ Zaľúbená osemsmerovka.....	11
♥ Oznam.....	11

## Redakčná rada:

**šéfredaktor časopisu:** Laura Mlynárová 8.B

**predseda redakčnej rady:** Karin Lívia Kundrátová 8.B

**členovia redakčnej rady:** Tatiana Tirpáková 8.B, Alexandra Spišiaková 9.A,  
Karolína Mária Vasilíková 8. B, Barbora Kertysová 9.A, Lucia  
Hrabovecká 9.A, Peter Juriga 8.A, Simona Gumanová, 8.B, Dominika Longauerová 9. A,

**výtvarné spracovanie:** Števo Štefančík 9.A, Adam Cvenegroš 8.A

Redakčná rada pracuje pod vedením pani učiteľky Pappovej, za technické stvárnenie časopisu zodpovedá pán učiteľ Leščinský.

## Zo života školy

### Valentín - deň zaľúbených

Aj na našej škole sme oslavovali sviatok sv. Valentína. Deti mali možnosť venovať svoje Valentínky a vhodiť ich do valentínskej škatule, ktorá bola na našej vrátnici. Učiteľia, p. Krajňáková, p. Michelčíkova, p. Semančík, Valentínky roztriedili a naše šikovné valentínske poštárky ich porozdávali našim žiakom. Niektoré deti sa veľmi tešili, že dostali Valentínku. Potešili sa aj p. učiteľky, ktoré boli tiež obdarované Valentínkami od svojich žiakov. Valentínku dostal dokonca aj pán riaditeľ.

Laura



### Beseda s právnikom

Dňa 16. 2. 2012 sme sa zúčastnili besedy o právnych veciach s advokátom JUDr. Palšom. Po druhej vyučovacej hodine sa všetci ôsmaci presunuli do jednej triedy, kde nás už čakal pán Palša, ktorého uviedla a zároveň aj predstavila p. uč. Krajňáková. Usadili sme sa a beseda sa mohla začať. Zvláštnosťou bolo, že naša spolužiačka, Natália, je zároveň dcérou JUDr. Palšu. Preto sme sa opýtali na jej pocity z tejto besedy:

Aký to bol pre teba pocit, keď tvoj ocko pre nás prednášal o práve?

- Normálny, bola to beseda ako každá iná.

Počúvaš o týchto veciach aj doma?

- Občas áno, keď ma niečo zaujíma, opýtam sa.

Chcela by si byť právničkou?

- Ešte som o tom nerozmýšľala.

Bola si sa už pozrieť na súdne pojednávanie?

- Áno bola, ale už dávnejšie.



Ďalej sme sa opýtali, čo si odniesli z besedy naši spolužiaci.

Dnešná beseda mi dala radu do života, aby som neporušoval zákony.

Tomáš

Priniesla mi veľa ďalších informácií v tomto odbore. Právnictvo ma zaujíma a som len rada, že sa moje vedomosti v tejto oblasti obohatili.

Nela

Dozvedela som sa, ako fungujú súdy. Ako žijú väzni vo väzniciach.

Katka

Viem viac o právnictve a súdnictve. Som rada, že som sa mohla zúčastniť tejto besedy.

Miša

Pre mňa to bolo veľmi zaujímavé a poučné. Páčilo sa mi, ako to všetko hovoril. Celkovo nás oboznámil so svojou prácou a pridal niekoľko zaujímavostí.

Paťa

Keď niekoho zabijem, tak musím ísť pred súd a tam sa rozhodne, či idem do väzenia alebo nie.

Dávid

Dozvedel som sa, že už od štrnástich rokov som trestnoprávne zodpovedný. Viem, že keby som chcel byť právnik, musel by som sa dobre učiť.

Chris

Táto beseda mi priniesla veľa zaujímavých vecí. Niektorým veciam som síce nerozumela, ale myslím, že na porozumenie mám ešte veľa času.

Karin

Z dnešnej besedy som si odniesla, čo všetko sa deje vo svete právnikov. Čo robia a ako pomáhajú. Zaujala ma vedomosť o tom, že od štrnástich rokov je dieťa trestnoprávne zodpovedné, a teda aj zodpovedné za svoje činy.

Peťa

Tatiana , Simona , Karin , Karolína

## Interview s budúciimi učiteľmi na praxi

**Slečna Lucia učí  
dejepis a slovenský jazyk**

**Prečo ste sa rozhodli byť učiteľkou?**

• Lebo mám rada deti a prácu s nimi.

**Chceli by ste u nás učiť?**

• Áno, lebo sú tu milí žiaci.

**Mali ste v detstve aj iné vysnívané povolania alebo ste vždy chceli byť učiteľkou?**

• Rozhodovala som sa medzi právničkou a učiteľkou, ale nakoniec zvíťazilo učiteľovanie.

**Pán Miloš učí  
telesnú výchovu**

**Prečo ste sa rozhodli byť učiteľom?**

• Na základnej škole mi bol môj učiteľ telesnej výchovy veľkým vzorom. Vtedy sa mi to zapáčilo.

**Chceli by ste u nás učiť?**

• Áno, ale musíte sa polepšiť!

**Mali ste v detstve aj iné vysnívané povolania alebo ste vždy chceli byť učiteľom?**

• Mal som, napríklad som chcel byť pretekár rally.

**Pán Richard učí  
telesnú výchovu**

**Prečo ste sa rozhodli byť učiteľom?**

• Lebo je to moja životná filozofia.

**Chceli by ste u nás učiť?**

• Kvôli žiakom by som aj rád učil, ale finančná stránka je nedostatočne ohodnotená. Profesia učiteľa je na nízkej úrovni.

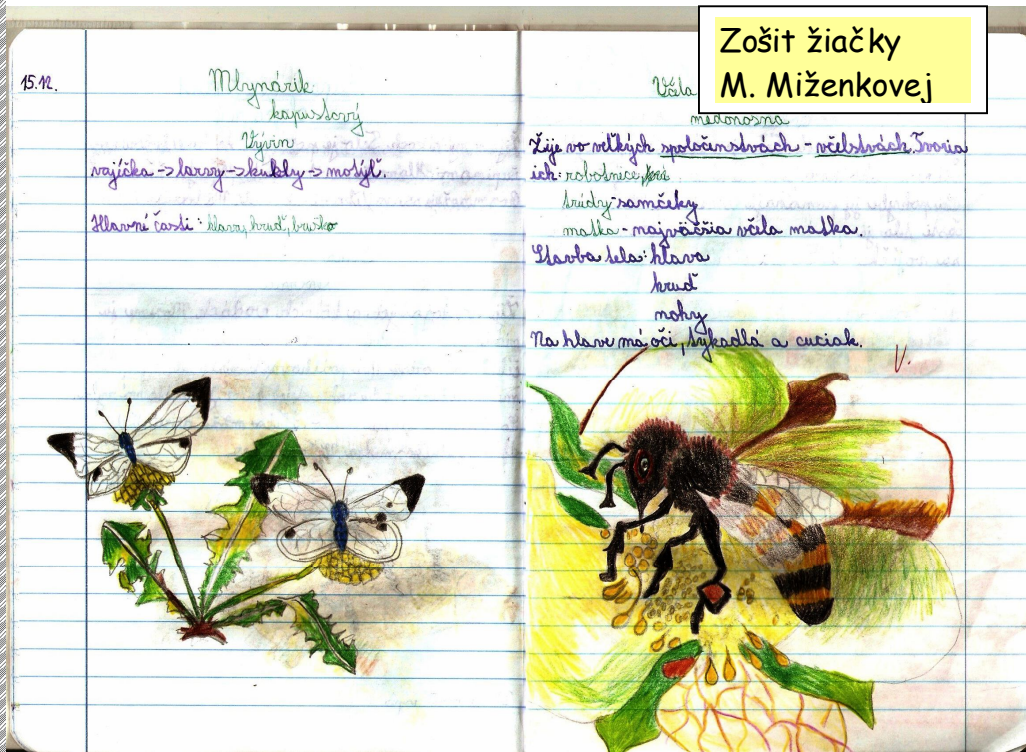
**Mali ste v detstve aj iné vysnívané povolania alebo ste vždy chceli byť učiteľom?**

• Áno, najprv som chcel byť profesionálny športovec.

Nie je zošit ako zošit 😊 ☹️

Urobili sme malý prieskum a nazreli sme spolužiakom do ich zošitov. Ktorý zo zošitov sa najviac podobá tomu vášmu?!

Zošit žiačky  
M. Miženkovej



Aj zošit je naším zrkadlom!

Nechceli by ste aj vy mať takýto zošit? Keď vás kopne múza v správnej chvíli, máte správne gramatické pero a štipku nadania, zošit ako zrkadlo vašej duše je na svete.

Keď v zošite vybuchne bomba alebo nám cezeň prebehne rozbehnúť lokomotíva či naškriabe niečo náš kocúr!  
- taký sme nenašli, asi sme zle hľadali 😊

A čo tento zošit? Čo poviete na túto kresbu? S akým predmetom asi tak súvisí?!

Nie je to tvoj zošit?!



Nie je skriňa ako skriňa ☹️

Hm, či skriňa to asi tak bude?! Pozrite sa vo svojej triede do skrine!



## Dotkli sme sa živej histórie

Pani Dupkalovej sme položili zopár otázok týkajúcich sa projektového vyučovania a samotnej prípravy danej hodiny:

### **Prečo ste sa rozhodli urobiť túto akciu?**

Som veľká fanúšička folklóru a s pani kolegyňami sme deťom chceli priblížiť tradície nášho kraja.

### **Aké ohlasy boli v triede, keď prišla ich spolužiačka v kroji?**

Boli prekvapení, páčilo sa im to.

### **Chystáte sa urobiť podobnú akciu aj v budúcnosti?**

V blízkej budúcnosti sa chystáme uskutočniť výstavu tradičných ľudových krojov a predmetov v našej škole.



„Vítam vás na prednáške o ľudovom oblečení a zvykoch v šarišskom regióne“ privítala nás pani učiteľka Krajňáková spolu s pani uč. Dupkalovou, ako hosť nechýbala ani p. zástupkyňa Tkáčová. P. uč. Krajňáková spustila prezentáciu a z počítačovej učebne doďaleka znela hudba šarišskej polky. Pani učiteľka položila prvú otázku „Viete, na aké regióny sa delí Slovensko?“. Ruky štvrtákov pohotovo vyleteli do vzduchu a každý mal pripravenú odpoveď. V triede vládla pohoda. Učiteľka nám objasnila, ako vyzerajú časti kroja. Až sme sa dostali k sukniam. Odrazu zaznela otázka: „Poznáte nejakú pieseň o sukniach?“ Po triede sa rozozvučala pesnička Sedemdesiat sukíeň mala. Ale sólo sa nikto neodvážil zaspievať.

Deti usilovne písali do svojich zošitov a zrazu prišla úloha, čo je na obrázku. Pomaly sa začala odhaľovať fotografia, na ktorej bola ich spolužiačka Janka v kroji svojej prababky. Učiteľka mala ešte veľa otázok, na ktoré žiaci odpovedali zborovo. Na záver prišli hádanky. Prvé dve ľahké, ale na tretej si všetci lámali hlavu. „Vzdávate sa?“ trikrát sa opýtala učiteľka. „Nie!“ ozývalo sa triedou. A čo vy, vedeli by ste odpovedať? Hádanka znela:

**„Mám žem bez ľudí, jarky bez vody, mesta bez domoch a lesy bez stromoch.“**

(Správna odpoveď: Mapa)

Všetci sme odchádzali plní zážitkov, pretože celá miestnosť bola naplnená históriou, tradíciami, zvykmi a ľudovou piesňou.



## Tvorivé okienko

Dynamický opis (chutný valentínsky koláčik)

### Valentínska karamelová torta



#### Ingrediencie:

Cesto	Krém	Karamelová šľahačka
7 vajec 7 lyžíc kryštálového cukru 5 lyžíc polohrubej múky 2 lyžice kakaa ¼ lyžičky kypriaceho prášku 2 lyžice oleja	300g kryštálového cukru 1l mlieka 1 zlatý klas 7 lyžíc polohrubej múky 150g masla	500ml smotany na šľahanie 2 lyžice kryštálového cukru

Na ozdobu : Čerstvé jahody a postrúhaná čokoláda.

#### Postup

1. Bielky s cukrom dotuha vyšľaháme, po jednom pridáme žĺtky a šľaháme múku, preosiate kakao, kypriaci prášok a olej. Cesto prelejeme do silikónovej formy tvaru srdca (objem 2l) a vo vyhriatej rúre upečieme.  
Čas pečenia: 35-40 minút  
Elektrická rúra: 185°C  
Teplovzdušná rúra: 165°C  
Plynová rúra: stupeň 3
2. Cukor na krém necháme v hlbšom hrnci skaramelizovať do svetlo -hneda a zalejeme ho polovicou mlieka. Karamel necháme rozvariť, potom primiešame vo zvyšnom mlieku rozhabarkovanú múku so Zlatým klasom. Varíme 2-3 minúty na hustú kašu, ktorú necháme vychladnúť. K vlažnej kaši prišľaháme maslo.
3. Upečený vychladnutý korpus pozdĺžne rozrežeme, naplníme karamelovým krémom a opäť zlepíme. Krémom natrieme celý povrch aj s bokmi torty.
4. Na boky torty naniesieme postrúhanú čokoládu, vrch ozdobíme jahodami a karamelovou šľahačkou. Pripravíme ju z dvoch lyžíc cukru, ktoré necháme skaramelizovať, zalejeme 2-3 lyžicami vody a rozvaríme na hustú kašu. Smotanu vyšľaháme, pridáme k nej 1-2 lyžice vychladnutej karamelovej kaše a došľaháme.
5. Podávame nakrájanú s čerstvými jahodami a šľahačkou.

Dobrú chuť Vám praje Karin Lívia!

### Láska hory prenáša

Chcem vedľa teba stáť,  
chcem hviezdy počítat',  
chcem tvoje srdce mať,  
s tebou plakať aj sa smiať.

Lucia a Soňa

Láska je ako dážď.  
Nikdy nevieme, kedy sa začne a kedy skončí...  
Milovať neznamená všetko.  
O lásku treba bojovať, aby sme ju dosiahli...  
Láska nespočíva v tom,  
že sa pozeráme jeden na druhého,  
ale že sa pozeráme obaja rovnakým smerom.

Jana

## Zrod nášho časopisu

Každý časopis nejakým spôsobom vzniká a toto je časť našej redakcie. S trochou driny, množstvom kreatívnych nápadov, ale aj, samozrejme, hodným kusom zábavy tvoríme už druhý ročník časopisu.



## Môj kalendár /žiaci 4. ročníka vytvárali kalendáre/

# KALENDÁR

JAR - Veľká noc




Na Veľkú noc sa oblievajú dievčatká.  
LETO - Letný slnovrat




Je to najdlhší deň v roku.

JESEŇ - Sviatok všetkých svätých

Vargová,  
4.B



Na sviatok všetkých svätých spomíname na bláznov, ktorí už niemu medrú mamú.  
ZIMA - Vianoce



Na Vianoce oslavujeme narodenie Pána Ježiša.



## Zábavné okienko

### Anekdoty zo školských lavíc



#### odpoveď z biológie

učiteľka: Ako vplýva Mesiac na našu Zem?

žiak: Ta že... hulákajú psy.

učiteľka: Ako vplýva Slnko na Zem?

žiak: Že my ležíme na záhrade a sa opaľujeme...

učiteľka: Ako vplýva vietor na Zem?

žiak: Zafúka a spadne list.

učiteľka: Povedz, aké poznáš horniny.

žiak: Čiže... betón, asfalt...

učiteľka: Čo sú sopečné vyvrhliny?

žiak: Hm.....bordel'.

učiteľka: No dobre, dnes to bolo za štyri.

#### dejepis

učiteľka: Cisárovná Sisi mala syna Rudolfa, ktorý vlastne spáchal samovraždu...

žiak: Hej, bo mu svietil nos. (Z rozprávky „Sob Rudolf, ktorému svietil nos“)

#### telesná výchova

učiteľka: Na čo máš ten prsteň na ruke?

dievča: Len tak!


učiteľka: Ta ja viem, že s ním nestrúhaš zemiaky.

Ponúkame vám návod, ako sa zaručene zbaviť nežiadaného ctiteľ'a. Ak to vydržíte, môžete si gratulovať.

### Šestoro ako sa zbaviť chlapca

1. Byť otravná
2. Nepoužívať dezodorant, parfém, tekuté mydlo ani žiletku
3. Manikúra raz ročne s pomocou vlastných prostriedkov (zuby)
4. Vlasy a la postel' (ako vstaneš, tak máš)
5. Odevy babičkinej skrine
6. Vulgarizmus v každej vete

**POZOR!!!** Na každého platí niečo iné. Páčia sa vám tieto rady? Určite nie! Nie je lepšie vedieť ako sa zapáčiť chlapcovi?



## Šestoro ako sa zapáčiť chlapcovi + bonus

1. Byť vtipná, zábavná...
  2. Dodržiavať dennú hygienu
  3. Byť vždy pekne upravená, čisté nechty ( byť IN )
  4. Nemusí to byť Lady GaGa, ale šmrncovný účes sa vždy ráta
  5. Štýlovo oblečená, avšak mini sukňa nezaškodí
  6. Správať sa ako dáma, vulgarizmy dievčatám do úst nepatria
- Ako bonusový bod vám ponúkame radu, ktorá zaručene platí, pretože je odskúšaná aj našou staršou generáciou.**
7. Smiať sa na všetkom, čo chlapec povie, aj keď to nie je vtipné☺☺☺

Pripravili sme pre vás valentínsku osemsmierovku na odreagovanie...

P	R	I	A	T	E	L'	S	T	V	O
O	A	Ú	V	R	A	Ť	L	E	K	E
CH	D	S	N	E	N	S	C	T	I	I
O	O	M	Ž	I	V	O	T	T	N	K
P	H	E	Č	M	N	D	S	E	N	R
E	O	V	A	K	S	A	L	V	E	A
N	P	C	I	T	Ť	R	N	K	D	S
I	N	E	S	Š	R	O	D	I	N	A
E	I	N	E	P	A	V	K	E	R	P

Slová v tajničke: cit, čin, denník, krása, kvet, láska, mier, noc, pochopenie, pohoda, priateľstvo, prekvapenie, radosť, rodina, sen 2x, šťastie, úsmev, život

Tajnička \_ \_ \_ \_ \_

## ZAPOJTE SA!

Maxi súťaž Miniknižnice AJ

Vybrali sme 10 anglických kníh a do každej sme ukryli 1 hlavolam.

Pomocné kroky pre žiakov k nájdeniu hlavolamu:

1. krok: navštívim Miniknižnicu AJ každú stredu cez veľkú prestávku so slovníčkom. (p. uč. Dromblikovičová)
2. krok: požičiam si knihu.
3. krok: prečítam knihu, hľadám hlavolam.
4. krok: našiel som hlavolam- utekám do Miniknižnice AJ so správnym riešením. Nenašiel som hlavolam- tiež utekám do knižnice a hľadám ďalšiu anglickú knihu.
5. krok: teším sa z výhry, aj tak som frajer, lebo čítam po anglicky.

Súťaž potrvá od 5.3. do 31.3. 2012 pri príležitosti Marca- Mesiaca kníh.

*Výhercov čakajú skvelé anglické knižky a týždeň voľna od domácich úloh z anglického jazyka.*

Vyučujúce AJ